

# PLANTA BAJA

# PLANTA ALTA

## VIVIENDA 01

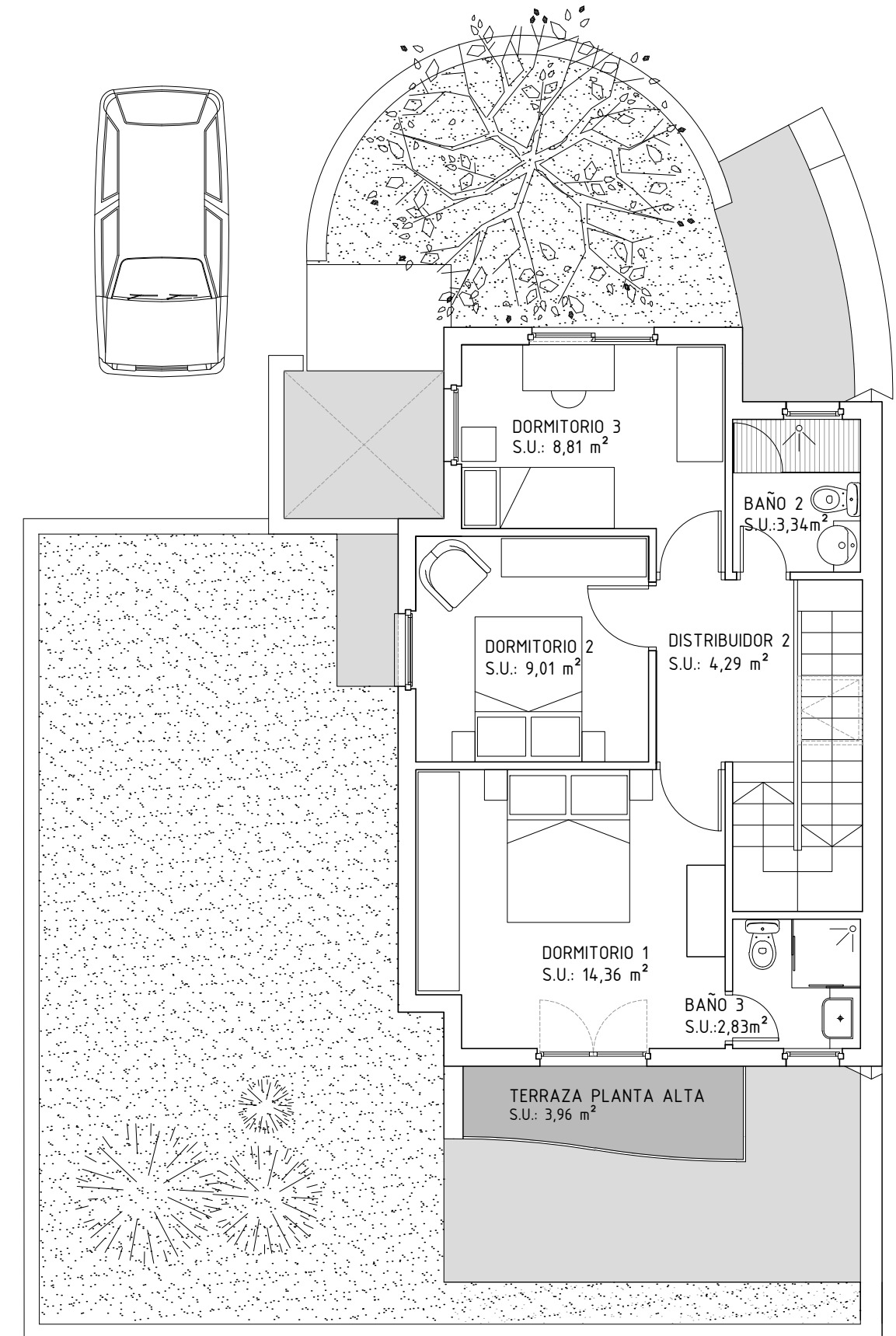
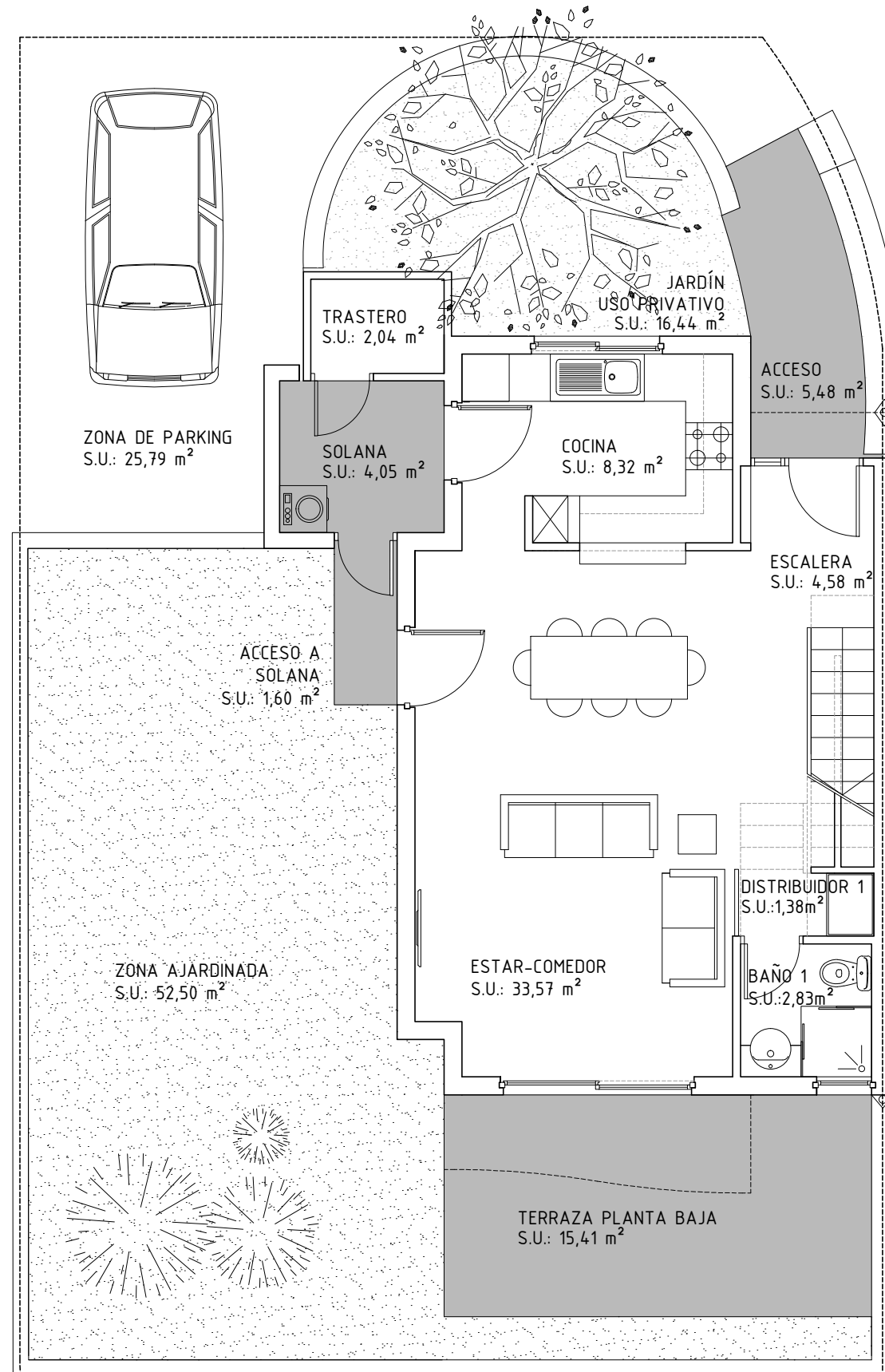
EDIFICACIÓN	UTIL	CONSTRUIDA
SUPERFICIE PLANTA BAJA	57,85 m <sup>2</sup>	61,06 m <sup>2</sup>
SUPERFICIE PLANTA ALTA	42,64 m <sup>2</sup>	53,76 m <sup>2</sup>
<b>SUPERFICIE TOTAL</b>	<b>100,49 m<sup>2</sup></b>	<b>114,82 m<sup>2</sup></b>

SUPERFICIE PARCELA 138,76 m<sup>2</sup>

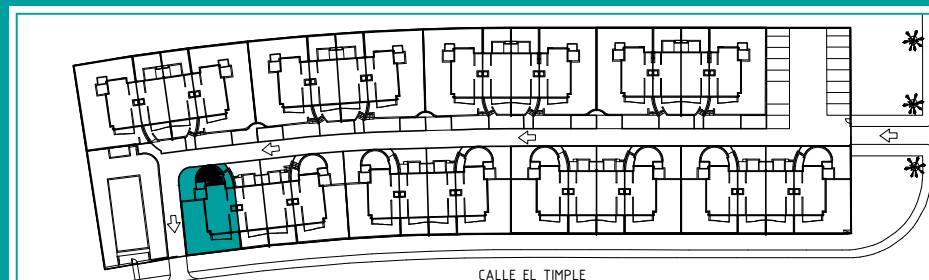
ZONA PARKING DE USO PRIVATIVO 22,55 m<sup>2</sup>

JARDÍN DE USO PRIVATIVO 16,44 m<sup>2</sup>

ACCESO	5,48 m <sup>2</sup>
TERRAZA PLANTA BAJA	15,40 m <sup>2</sup>
SOLANA	4,05 m <sup>2</sup>
ACCESO A SOLANA	1,60 m <sup>2</sup>
ZONA AJARDINADA	47,20 m <sup>2</sup>



0 1 2 3 4 5m



**VILLAS  
DOLCE VITA**  
PROMUEVE  
PITAYA RESORTS S.L.

VIVIENDA  
**01**