

# PLANTA BAJA

# PLANTA ALTA

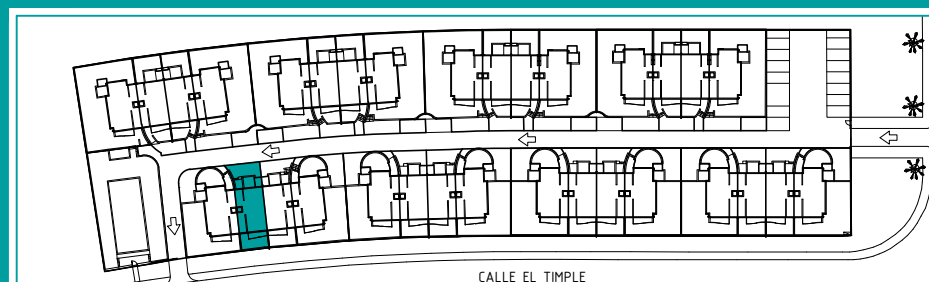
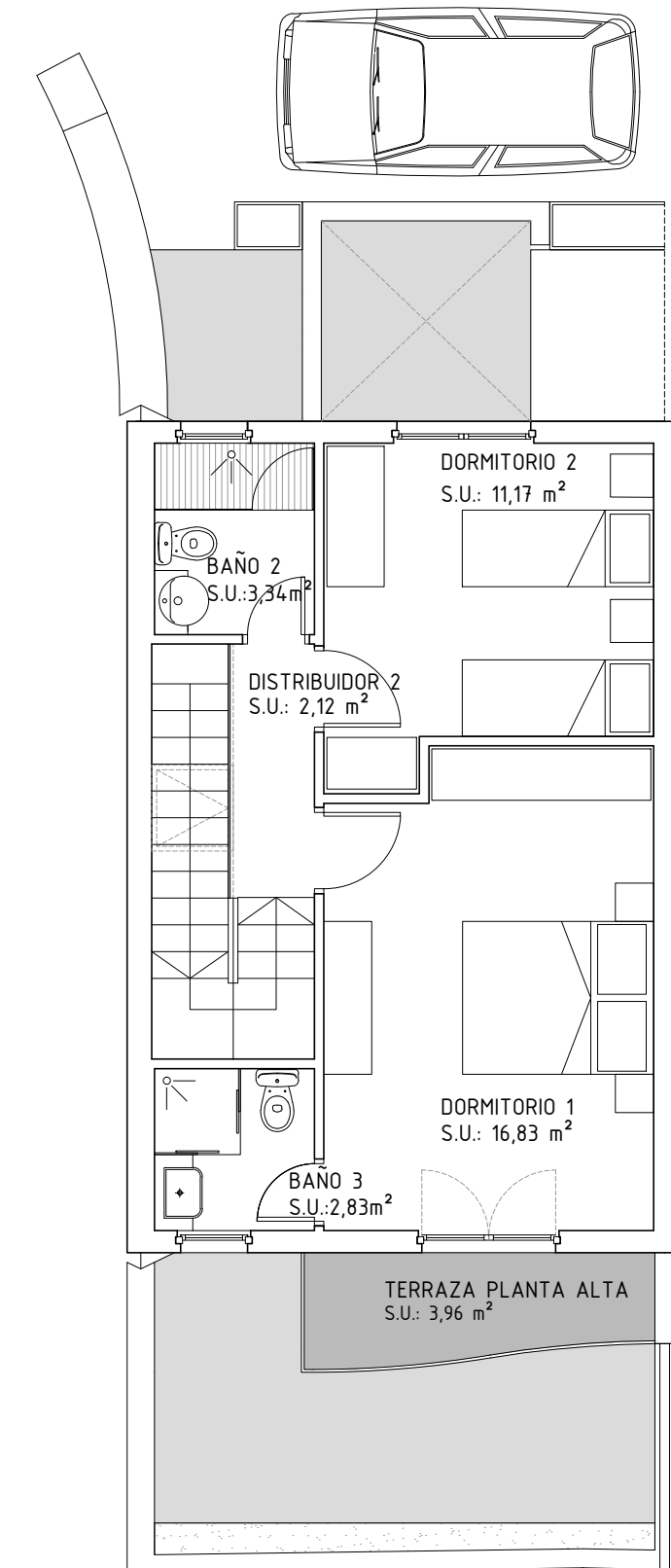
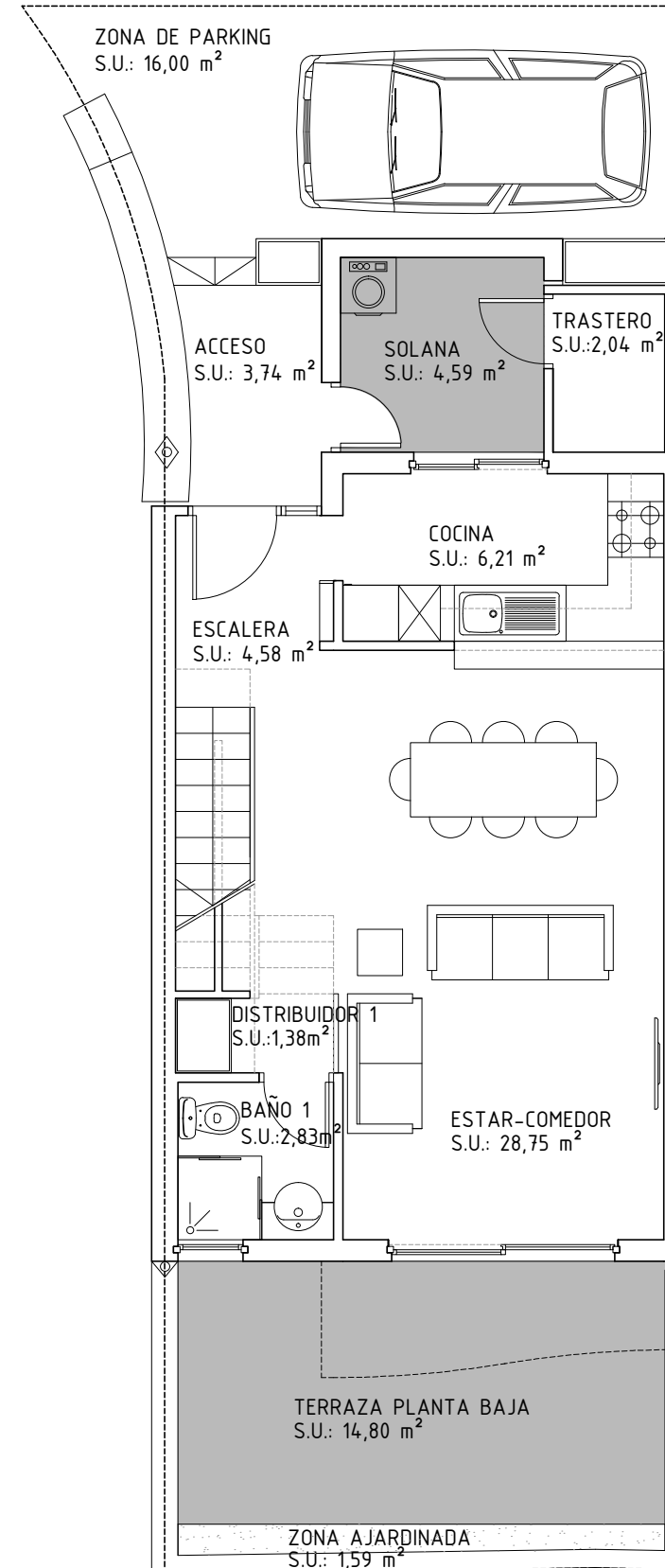
## VIVIENDA 02

EDIFICACIÓN	UTIL	CONSTRUIDA
SUPERFICIE PLANTA BAJA	50,72 m <sup>2</sup>	52,26 m <sup>2</sup>
SUPERFICIE PLANTA ALTA	36,29 m <sup>2</sup>	45,07 m <sup>2</sup>
<b>SUPERFICIE TOTAL</b>	<b>87,01 m<sup>2</sup></b>	<b>97,33 m<sup>2</sup></b>

SUPERFICIE PARCELA 78,42 m<sup>2</sup>

ZONA PARKING DE USO PRIVATIVO 16,00 m<sup>2</sup>

ACCESO	3,74 m <sup>2</sup>
TERRAZA PLANTA BAJA	14,80 m <sup>2</sup>
SOLANA	4,59 m <sup>2</sup>
ZONA AJARDINADA	1,59 m <sup>2</sup>



VILLAS  
**DOLCE VITA**  
PROMUEVE  
PITAYA RESORTS S.L.

VIVIENDA  
**02**