

# PLANTA BAJA

# PLANTA ALTA

## VIVIENDA 31

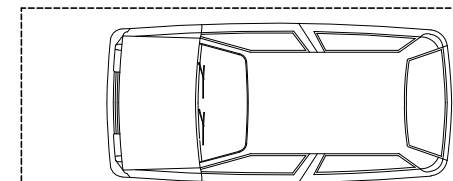
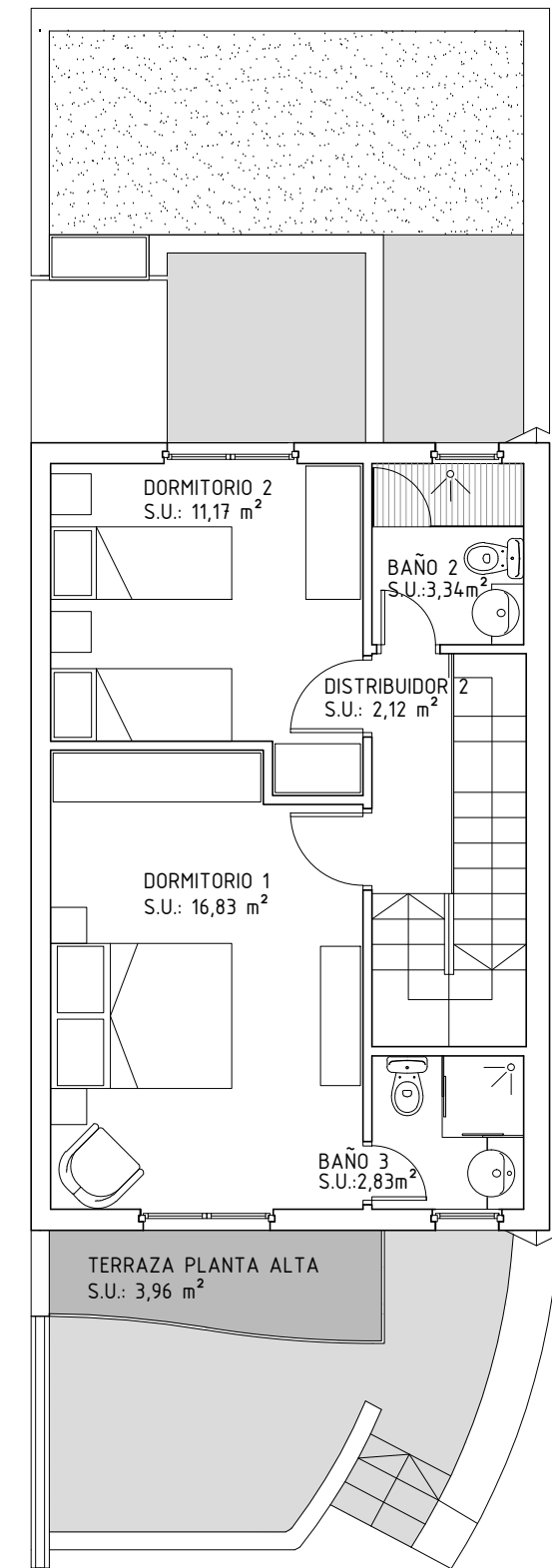
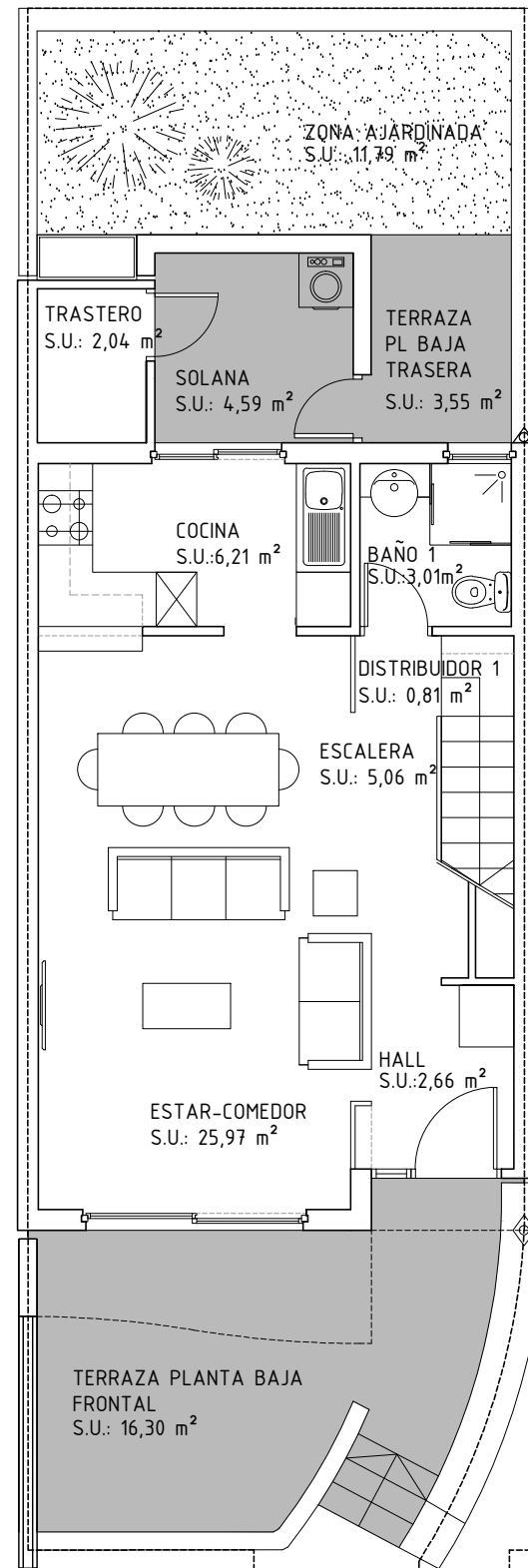
EDIFICACIÓN	UTIL	CONSTRUIDA
SUPERFICIE PLANTA BAJA	50,69 m <sup>2</sup>	52,26 m <sup>2</sup>
SUPERFICIE PLANTA ALTA	36,29 m <sup>2</sup>	45,01 m <sup>2</sup>
<b>SUPERFICIE TOTAL</b>	<b>86,98 m<sup>2</sup></b>	<b>97,27 m<sup>2</sup></b>

SUPERFICIE PARCELA 91,65 m<sup>2</sup>

ZONA PARKING DE USO PRIVATIVO 13,17 m<sup>2</sup>

ZONA DE ACCESO 5,12 m<sup>2</sup>

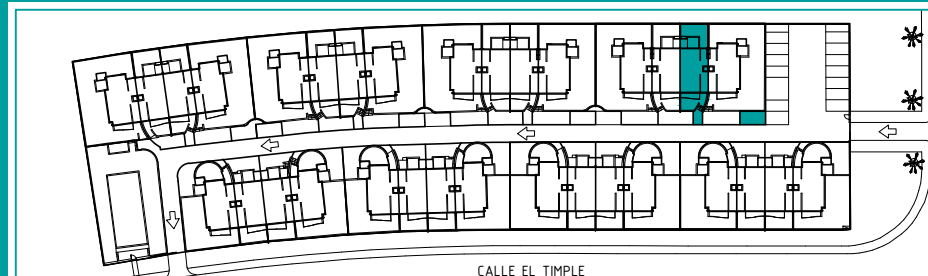
TERRAZA PLANTA BAJA FRONTAL	16,30 m <sup>2</sup>
SOLANA	4,59 m <sup>2</sup>
TERRAZA PLANTA BAJA TRASERA	3,55 m <sup>2</sup>
TERRAZA PLANTA ALTA	3,96 m <sup>2</sup>
ZONA AJARDINADA	11,79 m <sup>2</sup>



ACCESO  
S.U.: 5,12 m<sup>2</sup>

ZONA DE PARKING  
S.U.: 13,17 m<sup>2</sup>

0 1 2 3 4 5m



VILLAS  
**DOLCE VITA**  
PROMUEVE  
PITAYA RESORTS S.L.

VIVIENDA  
**31**